



《实践课堂/第2季》/ 广州站

QingCloud Workshop Season 2 - Guangzhou

第2期 2016.4.9

特别感谢



珠三角技术沙龙
<http://techparty.org>



佰格活动
bagevent.com

微吼直播
vhall.com



云智慧
Cloudwise



野狗
实时后端云
www.wilddog.com



麦客
MIKECRM.COM

segmentfault

创造属于开发者的时代



逸创·云客服

扫我加入

深圳课堂微信群





QINGCLOUD 青云

QingStor™

对象存储服务特性与实践

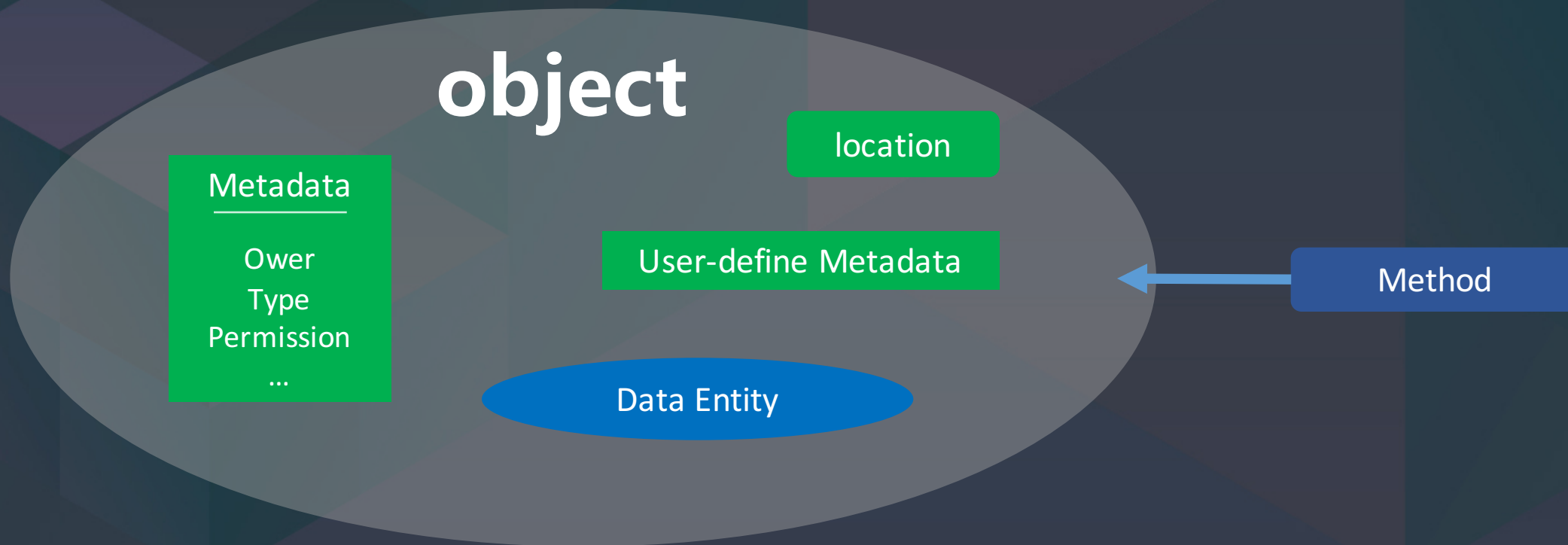
宁安 Plan

内容

- ▶ 什么是对象存储
- ▶ QingStor™ 架构及诸多易用特性
- ▶ 使用场景及案例
- ▶ QingStor™ 研发计划

对象存储 是什么？

- ▶ 不是 块设备存储
- ▶ 不是 网络文件系统
- ▶ 不是 结构化存储




企业级存储的挑战

▶ 需求规划

- ▶ 容量 (GB / TB / PB ... ?)
- ▶ 文件数量 (百万 / 千万 ... ?)
- ▶ 请求量 (QPS、并发数、流量)
- ▶ 增长速度

▶ 架构规划

- ▶ 数据索引
- ▶ 监控
- ▶ 副本数 (2 Copy , 3 Copy, 纠删码)
- ▶ 灾难恢复



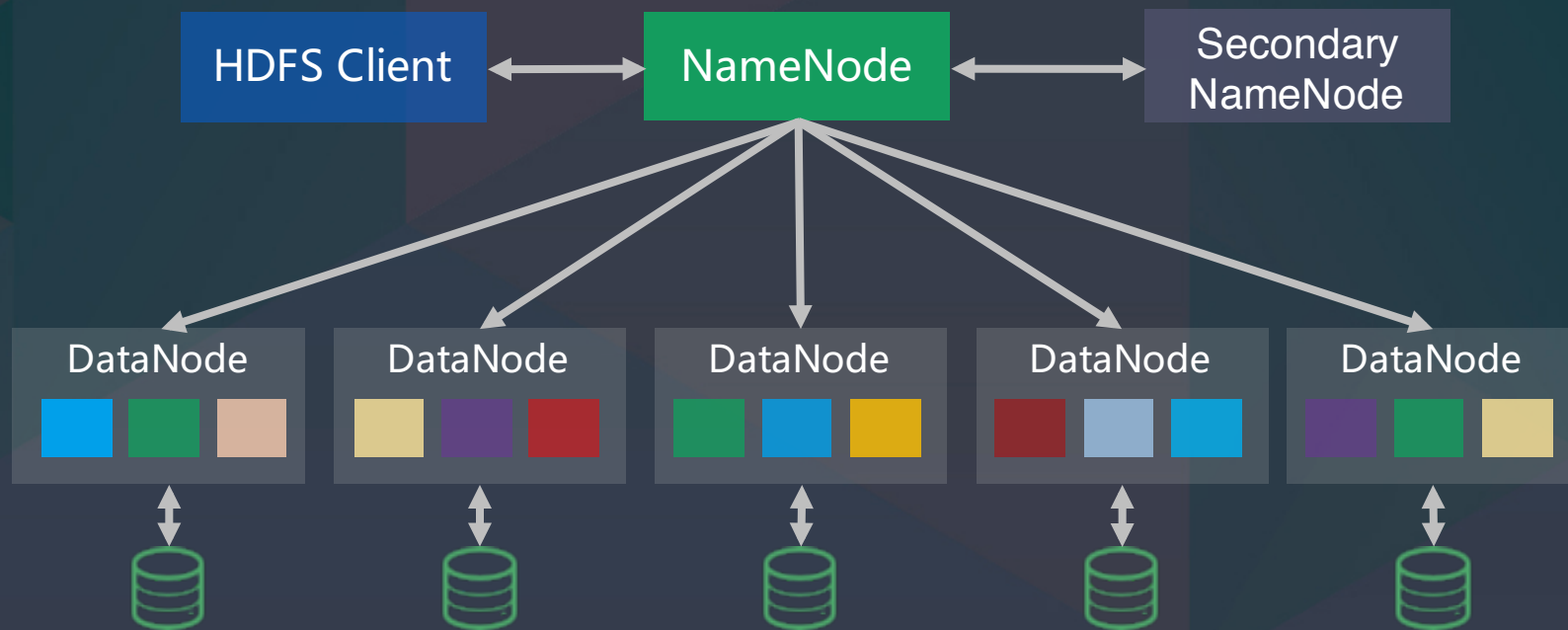
存储方案比较

- ▶ 单机 (裸盘 , LVM , RAID)
- ▶ 共享存储 (集中式存储)
 - ▶ NAS (NFS, Samba) , SAN 存储设备
 - > 网络访问瓶颈 , 不易 Scale Out
- ▶ 分布式存储
 - ▶ Ceph, Openstak Swift, HDFS, Moosefs
 - > 大都存在海量小文件问题

存储方案比较

分布式文件系统 (HDFS, Moosefs)

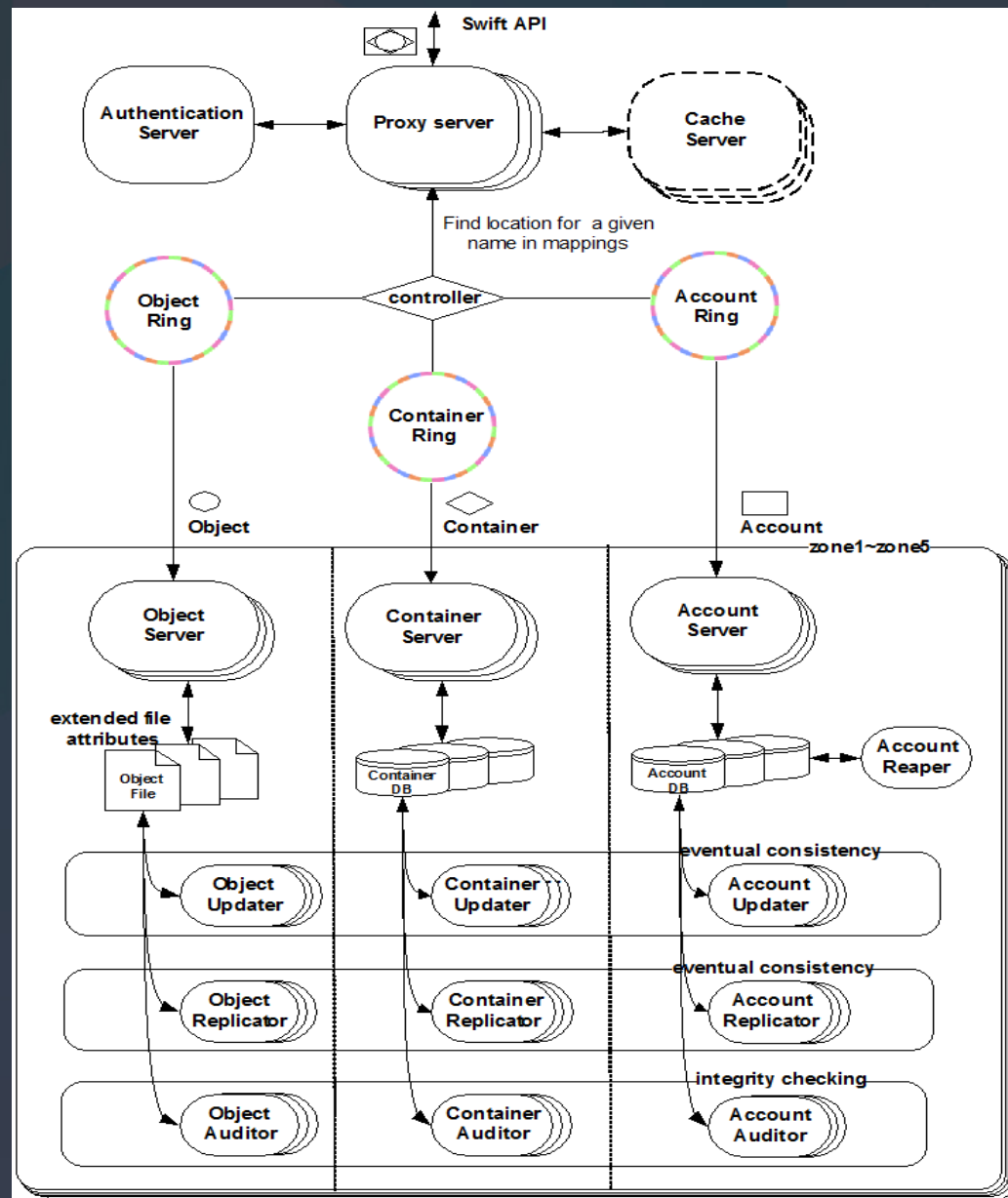
- ▶ NameNode 内存容量
- ▶ NameNode 单点
- ▶ 小文件问题



存储方案比较

分布式文件系统 (OpenStack Swift)

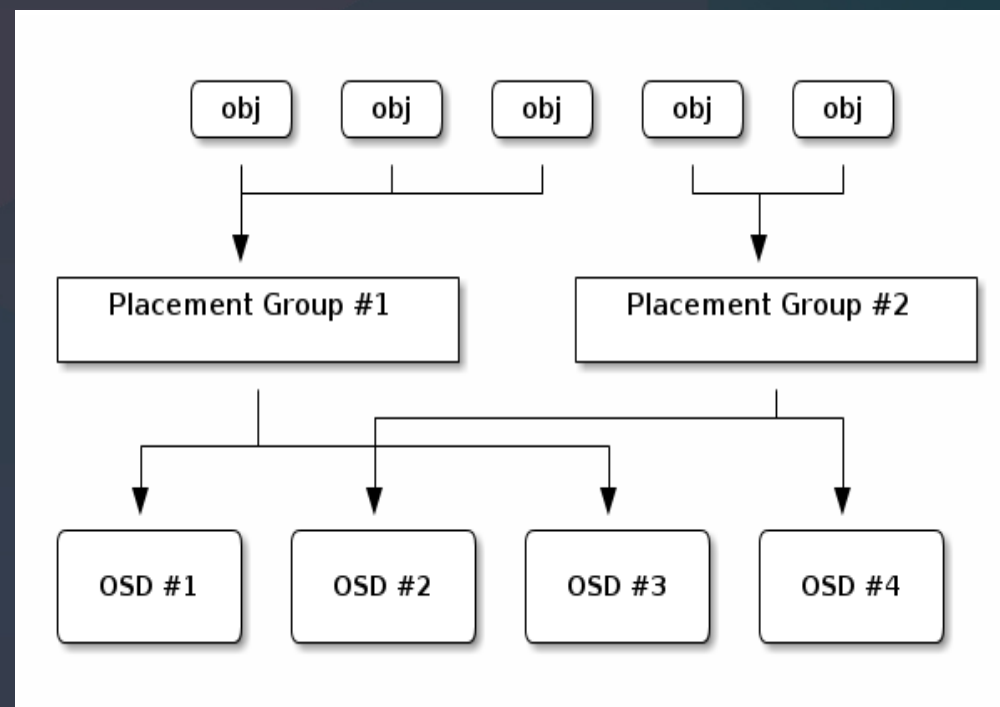
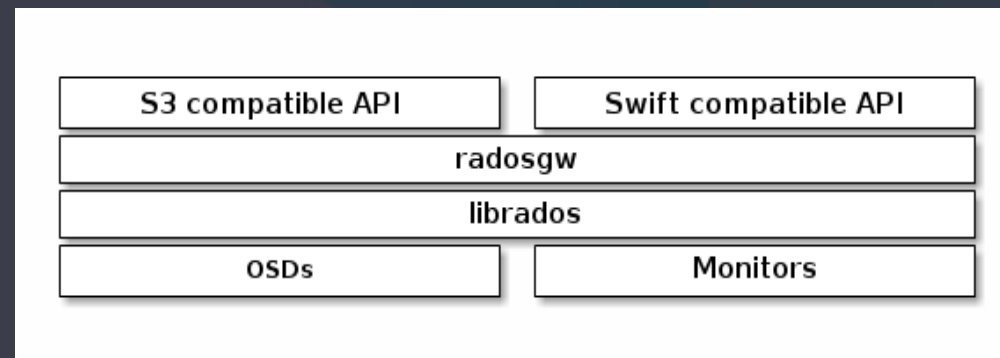
- ▶ Object 的元数据获取慢, 存储于文件的扩展属性里, 无额外索引。
- ▶ Container (存储空间) 的元信息对应一个 SQLite DB, 一个 Container 下 Object 过多时, SQLite 会支撑不住。
- ▶ 没对小文件进行合并。



存储方案比较

分布式文件系统 (Ceph RadosGW)

- ▶ 在 CephFS 基础上实现的对象存储，Ceph 无中心化设计，使用 CRUSH hash 来定位数据。
- ▶ 图中 object 指的是 rados object, 对应的是数据块，概念不等于用户的 object
- ▶ 索引设计缺陷，index 用 Rados object 来存储。
- ▶ 一个 Bucket 下的 object 数量受到 index 限制，bucket 大的时候有性能瓶颈。
- ▶ 新节点加入集群或者节点永久性故障时，bucket 的 Index object 可能涉及到修复，此期间 bucket 不可写。

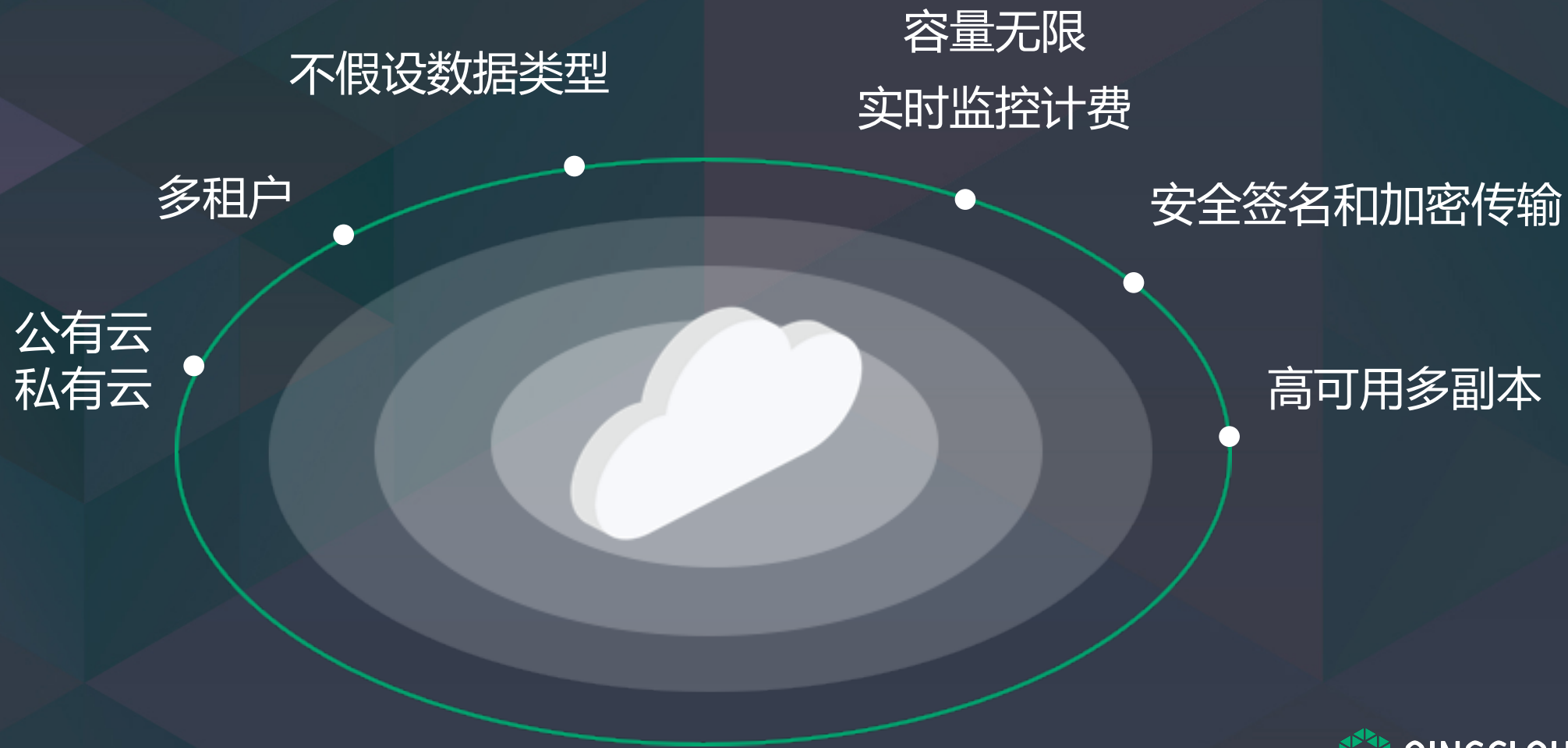


存储方案比较

云存储服务

- ▶ 免除运维烦恼
- ▶ 考虑数据 Locality，需要与计算资源邻近
- ▶ 考虑易用性
- ▶ 考虑周边生态

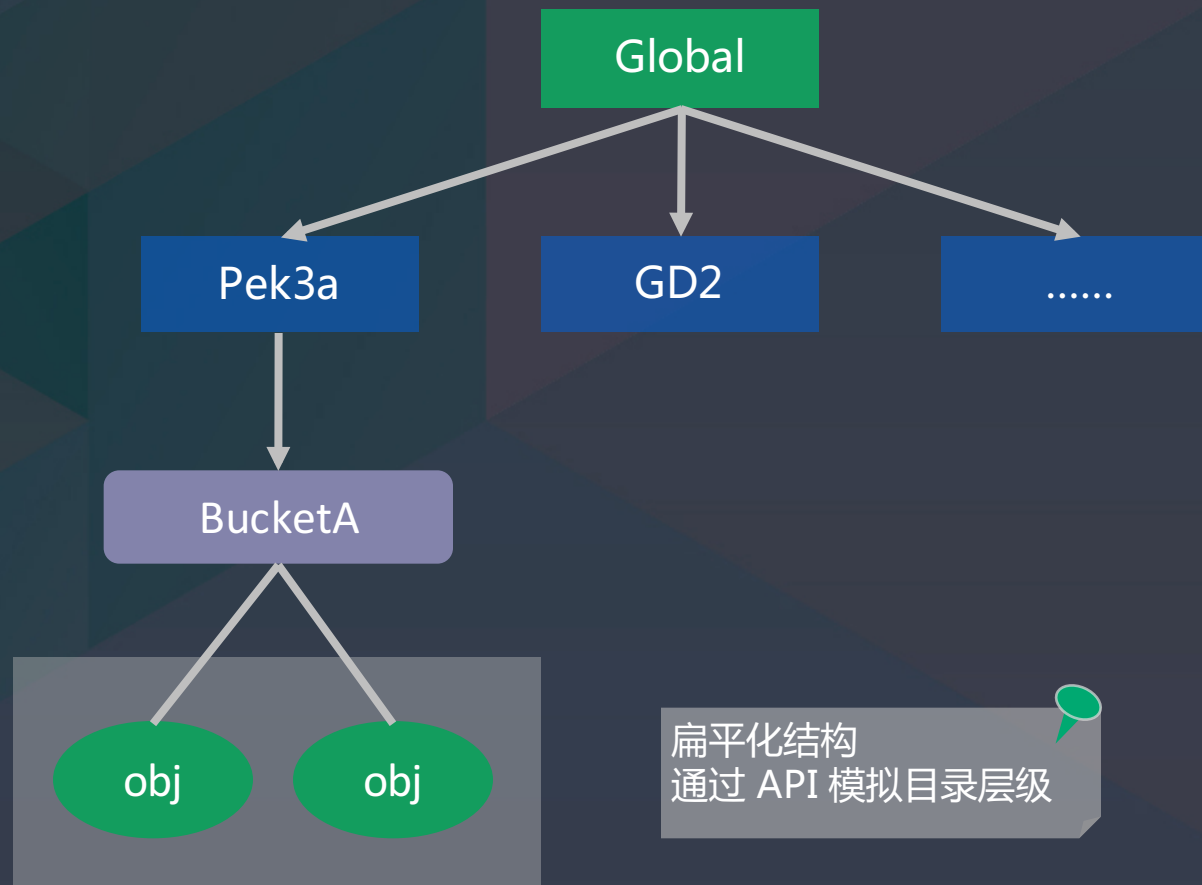
选择 QingStor™ 对象存储



存储与计算紧密结合



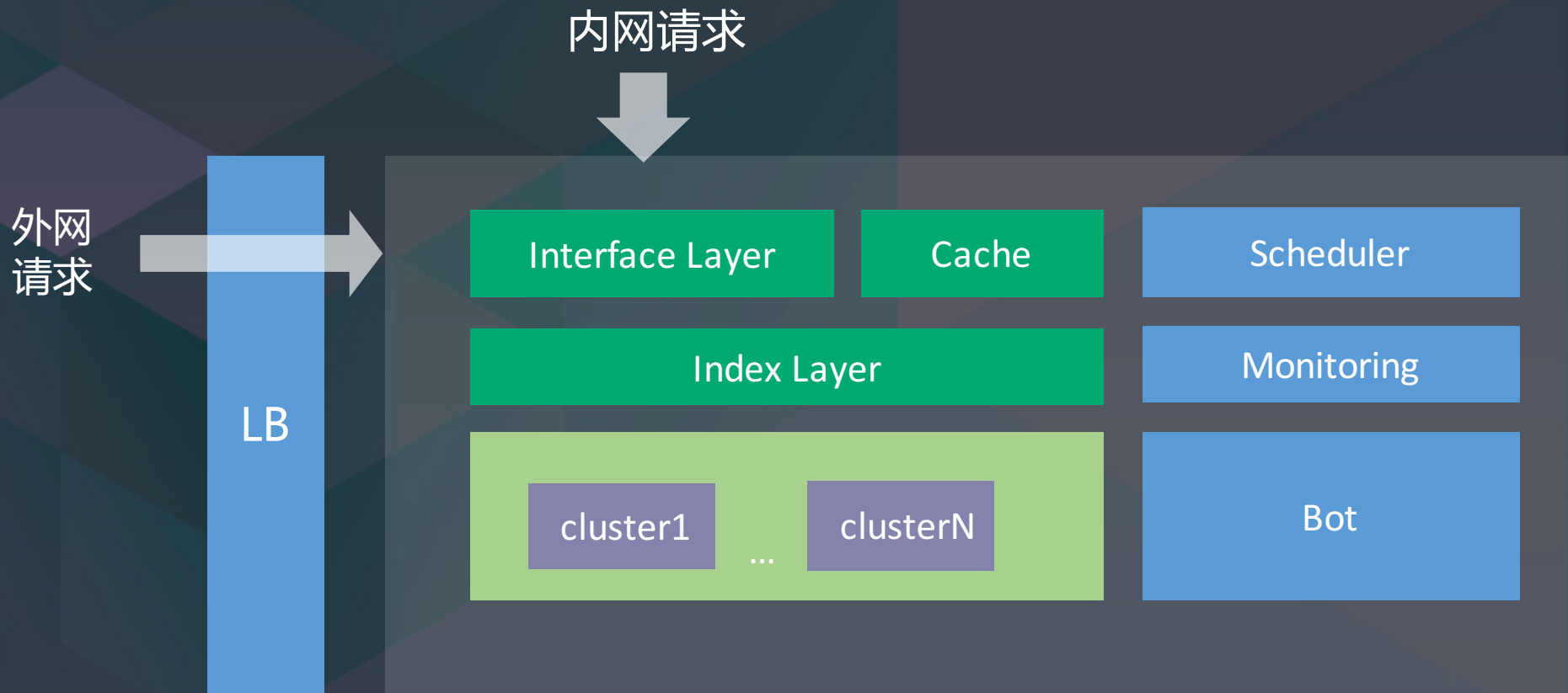
QingStor™ 架构



BucketA.qingstor.com
BucketA.pek3a.qingstor.com
Bucket 名字全局唯一

扁平化结构
通过 API 模拟目录层级

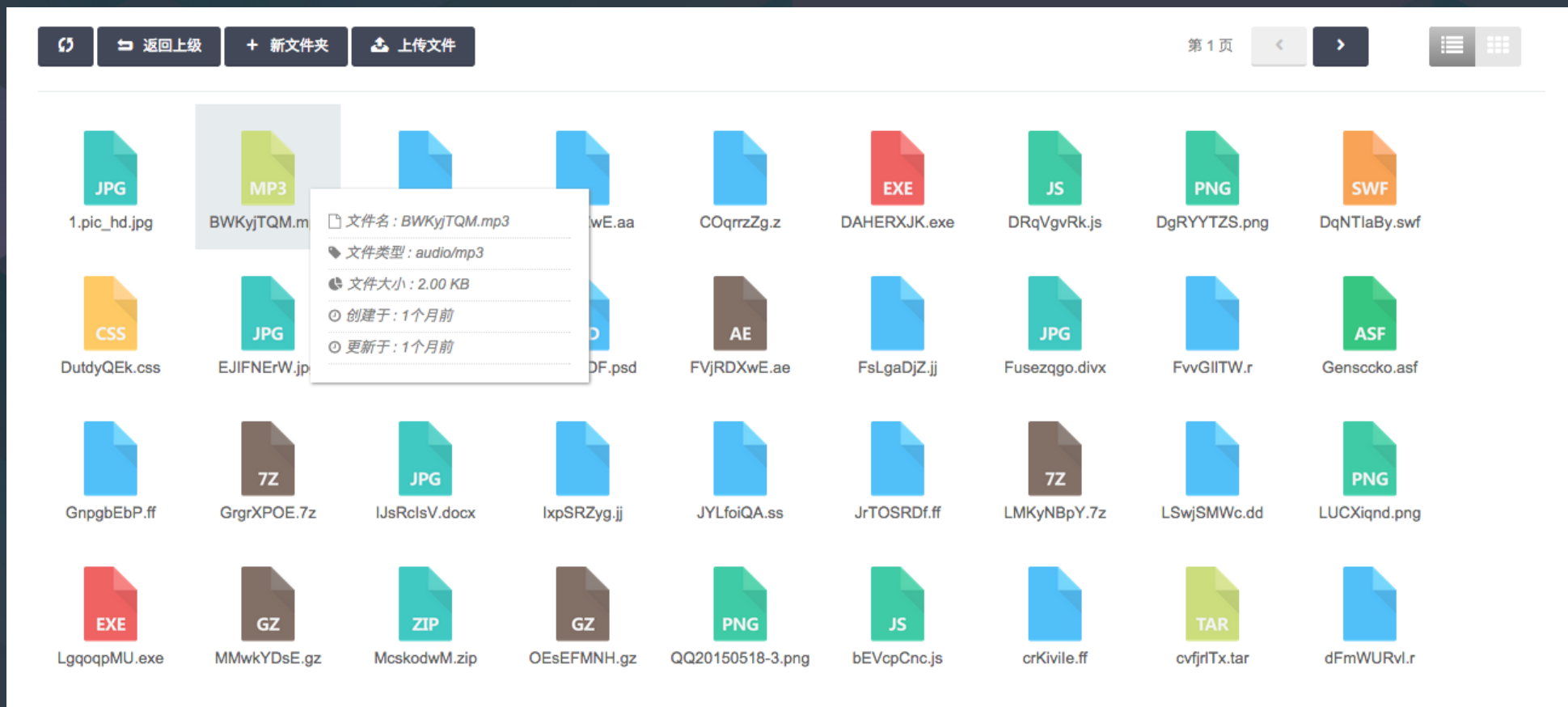
QingStor™ 架构



多种访问方式

- ▶ 控制台访问
- ▶ SDK
- ▶ CLI
- ▶ RESTful API
- ▶ S3兼容接口

访问方式1 - 控制台(Web Console)



监控信息展示



- ▶ 内外网流量
- ▶ API 请求次数
- ▶ 容量
- ▶ 1小时粒度数据

访问方式 - SDK

```
>pip install qingcloud-sdk
```

```
# Create a bucket
```

```
>>> bucket = conn.create_bucket('mybucket')
```

```
# Create a key
```

```
>>> key = bucket.new_key('myobject')
```

```
>>> with open('/tmp/myfile') as f:
```

```
>>>     key.send_file(f)
```

```
# Delete the key
```

```
>>> bucket.delete_key('myobject')
```

访问方式 - CLI

```
>pip install qingcloud-cli
```

```
# qingcloud qs list-objects --bucket mybucket  
{"name": "mybucket",  
 "keys": [  
   {"key": "myphoto.jpg",  
    "size": 67540,  
    "modified": 1456226022,  
    "mime_type": "image/jpeg",  
    "created": "2016-02-23T11:13:42.000Z"  
  }  
  ]  
  ...
```

访问方式 - HTTP RESTful API

- ▶ HTTP Method: GET PUT DELETE HEAD
- ▶ Resource URI: /mybucket/myobject
- ▶ HTTP Status: 2xx / 3xx / 4xx / 5xx
- ▶ 签名方式 : Header / Parameter Authorization

* 参考文档 <https://docs.qingcloud.com/qingstor/api/index.html>

兼容你的 S3 遗产

- ▶ 接入丰富的 S3 客户端生态
- ▶ 代码无需修改，即可完成从 S3 到 QingStor 的切换

```
import boto

connection = boto.s3.Connection(

    aws_access_key_id='WHPIOIBEQZTMOMXNFAQR',

    aws_secret_access_key='lxiavtHjpAA5Ly9yT1mr8v8LEHpZPEn2IPPdA9qF',

    port=80,

    host='pek3a.qingstor.com',

    is_secure=False,

    calling_format=boto.s3.connection.OrdinaryCallingFormat()

)
```

场景1：发布资源 / 断点续传

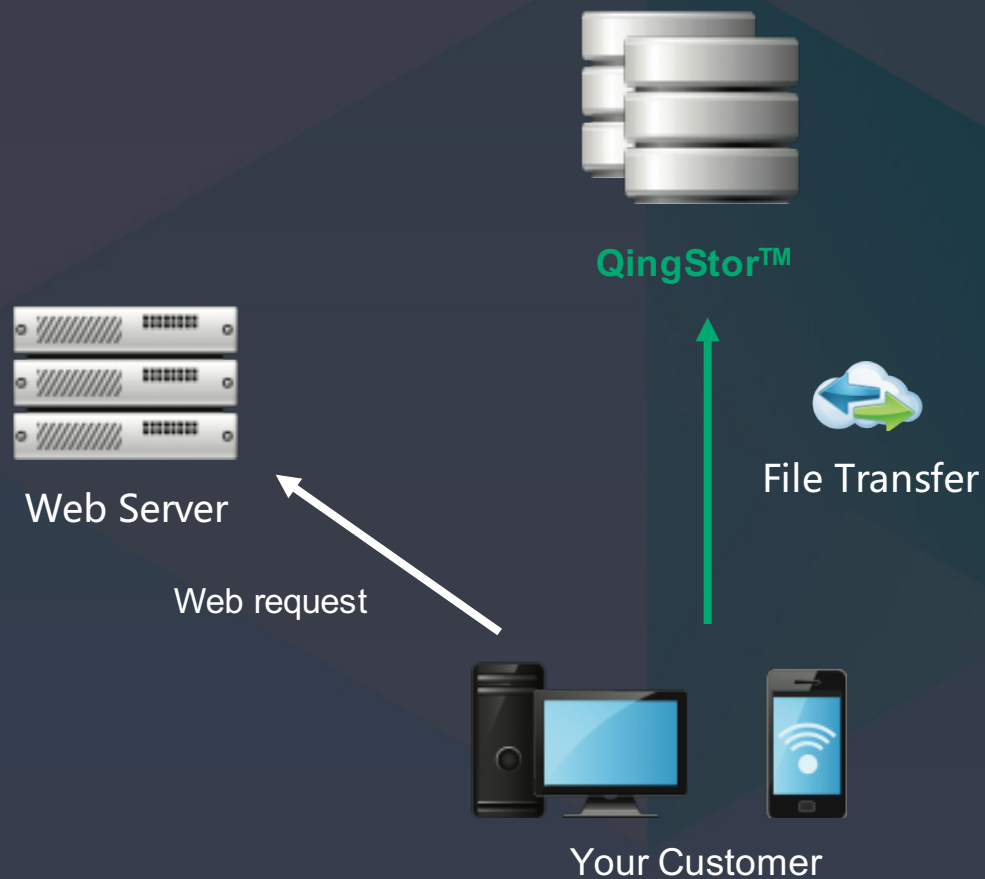
- ▶ 浏览器直接播放音视频文件，如 mp4
- ▶ 发布网站静态资源
- ▶ 发布软件安装包，支持迅雷等各种下载工具断点续传

场景2：日志文件归档 分段上传

- ▶ initiate-multipart -> Upload ID
- ▶ upload-multipart access.log
 - ▶ access.log.3
 - ▶ access.log.2
 - ▶ access.log.1
- ▶ complete-multipart
 - ▶ <https://myapp.qingstor.com/logs/>
access-20160314.log

```
# ls -lh /var/log/nginx/  
  
-rw-r----- 1 root root 65M Mar 14 15:33 access.log  
  
-rw-r----- 1 root root 512M Mar 14 12:25 access.log.1  
  
-rw-r----- 1 root root 512M Mar 14 10:14 access.log.2  
  
-rw-r----- 1 root root 512M Mar 14 8:32 access.log.3
```


场景3：客户端直传



场景4: RDB数据备份

- ▶ MySQL 日志, Binary Log 使用 QingStor™ 备份, 方便用户获取。
- ▶ MySQL 创建 Snapshot 后将数据拷贝到 QingStor™ 里边, 支持从备份直接创建实例。
- ▶ 未来可以借助 QingStor™, 进行跨区数据迁移。

QingStor™ 研发计划

- ▶ 域名 Cname 支持 及 CDN 网络加速
- ▶ Amazon S3 API 兼容
- ▶ 多语言 SDK
- ▶ 跨区同步备份
- ▶ 数据处理服务
- ▶ 接驳大数据平台

QingStor™ 帮助资源

- ▶ 文档 <https://docs.qingcloud.com/qingstor/api/index.html>
- ▶ 注册青云 QingCloud 账户并提工单



Thank you.

plan@yunify.com



QingCloud-IaaS



青云QingCloud

www.qingcloud.com



《实践课堂/第2季》/ 广州站

QingCloud Workshop Season 2 - Guangzhou

第2期 2016.4.9

特别感谢



珠三角技术沙龙
<http://techparty.org>



百格活动
bagevent.com

微吼直播
vhall.com



云智慧
Cloudwise



野狗
实时后端云
www.wilddog.com



麦客
MIKECRM.COM

segmentfault
创造属于开发者的时代



逸创·云客服